

財 産 目 録

平成31年3月31日

I 資産総額	金	3,512,980,900 円
内 基本財産	金	2,628,944,968 円
運用財産	金	884,035,932 円
II 負債総額	金	951,607,369 円
III 正味財産	金	2,561,373,531 円

区 分	金 額
I 資産額	
1 基本財産	
土地	40,517.11 m ² 344,486,760 円
建物	21,665.59 m ² 1,831,171,795 円
構築物	92,057,186 円
機器備品	16,657 点 105,028,287 円
図書	80,918 冊 235,678,394 円
車両	17 台 20,522,546 円
2 運用財産	
預貯金・現金	625,806,359 円
その他	258,229,573 円
資産総額	3,512,980,900 円
II 負債額	
1 固定負債	
長期借入金	359,742,000 円
その他	231,800,146 円
2 流動負債	
短期借入金	68,138,000 円
その他	291,927,223 円
負債総額	951,607,369 円
III 正味財産 (資産総額－負債総額)	2,561,373,531 円

貸借対照表

平成31年3月31日

(単位 円)

資産の部				
科 目	本年度末	前年度末	増 減	
固定資産	2,805,187,803	2,860,262,187	△ 55,074,384	
有形固定資産	2,628,944,968	2,682,020,920	△ 53,075,952	
土地	344,486,760	344,486,760	0	
建物	1,831,171,795	1,908,115,158	△ 76,943,363	
その他の有形固定資産	453,286,413	429,419,002	23,867,411	
特定資産	0	0	0	
その他の固定資産	176,242,835	178,241,267	△ 1,998,432	
流動資産	707,793,097	489,584,947	218,208,150	
現金預金	625,806,359	401,933,669	223,872,690	
その他の流動資産	81,986,738	87,651,278	△ 5,664,540	
資産の部合計	3,512,980,900	3,349,847,134	163,133,766	
負債の部				
科 目	本年度末	前年度末	増 減	
固定負債	591,542,146	546,060,948	45,481,198	
長期借入金	359,742,000	297,880,000	61,862,000	
その他の固定負債	231,800,146	248,180,948	△ 16,380,802	
流動負債	360,065,223	333,802,071	26,263,152	
短期借入金	68,138,000	39,138,000	29,000,000	
その他の流動負債	291,927,223	294,664,071	△ 2,736,848	
負債の部合計	951,607,369	879,863,019	71,744,350	
純資産の部				
科 目	本年度末	前年度末	増 減	
基本金	5,648,418,706	5,568,635,255	79,783,451	
第1号基本金	5,547,418,706	5,467,635,255	79,783,451	
第4号基本金	101,000,000	101,000,000	0	
繰越収支差額	△ 3,087,045,175	△ 3,098,651,140	11,605,965	
翌年度繰越収支差額	△ 3,087,045,175	△ 3,098,651,140	11,605,965	
純資産の部合計	2,561,373,531	2,469,984,115	91,389,416	
負債及び純資産の部合計	3,512,980,900	3,349,847,134	163,133,766	

資金収支計算書

平成30年4月 1日から
平成31年3月31日まで

(単位 円)

収入の部				
科	目	予 算	決 算	差 異
学生生徒納付金収入		1,073,455,000	1,080,123,450	△ 6,668,450
手数料収入		24,368,000	25,135,531	△ 767,531
寄付金収入		32,520,000	42,517,000	△ 9,997,000
補助金収入		436,879,000	445,333,800	△ 8,454,800
国庫補助金収入		87,879,000	87,879,000	0
地方公共団体補助金収入		269,700,000	278,077,900	△ 8,377,900
施設型給付費収入		79,300,000	79,376,900	△ 76,900
資産売却収入		0	0	0
付随事業・収益事業収入		36,507,000	44,176,238	△ 7,669,238
受取利息・配当金収入		260,000	288,769	△ 28,769
雑収入		52,759,000	55,460,264	△ 2,701,264
借入金等収入		180,000,000	180,000,000	0
前受金収入		176,218,000	189,955,000	△ 13,737,000
その他の収入		455,843,000	519,178,013	△ 63,335,013
資金収入調整勘定		△ 258,332,000	△ 262,041,650	3,709,650
前年度繰越支払資金		401,933,669	401,933,669	0
収入の部合計		2,612,410,669	2,722,060,084	△ 109,649,415
支出の部				
科	目	予 算	決 算	差 異
人件費支出		929,638,000	931,788,012	△ 2,150,012
教育研究経費支出		325,935,000	340,263,266	△ 14,328,266
管理経費支出		186,320,000	193,112,061	△ 6,792,061
借入金等利息支出		5,178,000	5,979,479	△ 801,479
借入金等返済支出		89,138,000	89,138,000	0
施設関係支出		9,158,000	12,749,600	△ 3,591,600
設備関係支出		54,549,000	64,480,228	△ 9,931,228
資産運用支出		0	0	0
その他の支出		463,829,000	525,420,073	△ 61,591,073
[予備費]		(0) 13,069,000		13,069,000
資金支出調整勘定		△ 8,603,000	△ 66,676,994	58,073,994
翌年度繰越支払資金		544,199,669	625,806,359	△ 81,606,690
支出の部合計		2,612,410,669	2,722,060,084	△ 109,649,415

事業活動収支計算書

平成30年 4月 1日から

平成31年 3月31日まで

(単位：円)

		科 目	予 算	決 算	差 異	
		教育活動収入の部	事業活動収入の部	学生生徒等納付金	1,073,455,000	1,080,123,450
	手数料		24,368,000	25,135,531	△ 767,531	
	寄付金		31,110,000	41,134,000	△ 10,024,000	
	経常費等補助金		427,702,000	436,156,800	△ 8,454,800	
	国庫補助金		78,702,000	78,702,000	0	
	地方公共団体補助金		269,700,000	278,077,900	△ 8,377,900	
	施設型給付費		79,300,000	79,376,900	△ 76,900	
	付随事業収入		36,507,000	44,176,238	△ 7,669,238	
	雑収入		60,758,000	60,118,254	639,746	
	教育活動収入計		1,653,900,000	1,686,844,273	△ 32,944,273	
	事業活動支出の部		科 目	予 算	決 算	差 異
			人件費	921,767,000	934,644,608	△ 12,877,608
		教育研究経費	434,241,000	446,370,644	△ 12,129,644	
		管理経費	210,264,000	217,518,462	△ 7,254,462	
		徴収不能額等	0	0	0	
		教育活動支出計	1,566,272,000	1,598,533,714	△ 32,261,714	
	教育活動収支差額		87,628,000	88,310,559	△ 682,559	
教育活動外収支	事業活動収入の部	科 目	予 算	決 算	差 異	
		受取利息・配当金	260,000	288,769	△ 28,769	
		その他の教育活動外収入	0	0	0	
		教育活動外収入計	260,000	288,769	△ 28,769	
	事業活動支出の部	科 目	予 算	決 算	差 異	
		借入金等利息	5,178,000	5,979,479	△ 801,479	
		その他の教育活動外支出	0	0	0	
		教育活動外支出計	5,178,000	5,979,479	△ 801,479	
		教育活動外収支差額		△ 4,918,000	△ 5,690,710	772,710
		経常収支差額		82,710,000	82,619,849	90,151



特別収支	事業活動収入の部	科 目	予 算	決 算	差 異
		資産売却差額	0	0	0
		その他の特別収入	10,587,000	10,560,000	27,000
		特別収入計	10,587,000	10,560,000	27,000
特別収支	事業活動支出の部	科 目	予 算	決 算	差 異
		資産処分差額	0	1,790,433	△ 1,790,433
		その他の特別支出	0	0	0
		特別支出計	0	1,790,433	△ 1,790,433
		特別収支差額	10,587,000	8,769,567	1,817,433
		[予備費]	(0) 13,069,000		13,069,000
		基本金組入前当年度収支差額	80,228,000	91,389,416	△ 11,161,416
		基本金組入額合計	△ 106,975,000	△ 79,783,451	△ 27,191,549
		当年度収支差額	△ 26,747,000	11,605,965	△ 38,352,965
		前年度繰越収支差額	△ 3,098,651,140	△ 3,098,651,140	0
		翌年度繰越収支差額	△ 3,125,398,140	△ 3,087,045,175	△ 38,352,965
		(参考)			
		事業活動収入計	1,664,747,000	1,697,693,042	△ 32,946,042
		事業活動支出計	1,584,519,000	1,606,303,626	△ 21,784,626

令和元年 5 月 25 日

監 事 監 査 報 告 書

学校法人 滋 賀 学 園
理 事 会 御 中

学校法人 滋 賀 学 園

監 事 森谷伊三男 
監 事 山田善造 

私たち監事は、私立学校法第 37 条第 3 項及び学校法人滋賀学園寄附行為第 15 条の規定に基づき、学校法人滋賀学園の平成 30 年度(平成 30 年 4 月 1 日から平成 31 年 3 月 31 日まで)における学校法人の業務及び財産の状況について監査を行いましたので、以下のとおり報告いたします。

1. 監査の方法の概要

私たち監事は、理事会に出席し、理事、事務局長等から業務の執行状況を聴取するとともに関係資料を閲覧し、業務及び財産の状況を監査しました。また、北摂監査法人から監査状況の報告を受けるとともにそれらを参考として計算書類等につき検討を加えました。

2. 監査の結果

- (1) 学校法人の業務に関する執行は適切であり、不正の行為又は法令若しくは寄附行為に違反する重大な事実は認められません。
- (2) 計算書類等（財産目録、貸借対照表、収支計算書及び事業報告書）は、学校法人の財産の状況及び経営の状況を正しく示しているものと認めます。



以 上

令和元年 5 月 25 日

監 事 監 査 報 告 書

学校法人 滋 賀 学 園
評 議 員 会 御 中

学校法人 滋 賀 学 園

監 事 森谷伊三男 
監 事 山田善造 

私たち監事は、私立学校法第 37 条第 3 項及び学校法人滋賀学園寄附行為第 15 条の規定に基づき、学校法人滋賀学園の平成 30 年度(平成 30 年 4 月 1 日から平成 31 年 3 月 31 日まで)における学校法人の業務及び財産の状況について監査を行いましたので、以下のとおり報告いたします。

1. 監査の方法の概要

私たち監事は、理事会に出席し、理事、事務局長等から業務の執行状況を聴取するとともに関係資料を閲覧し、業務及び財産の状況を監査しました。また、北摂監査法人から監査状況の報告を受けるとともにそれらを参考として計算書類等につき検討を加えました。

2. 監査の結果

- (1) 学校法人の業務に関する執行は適切であり、不正の行為又は法令若しくは寄附行為に違反する重大な事実は認められません。
- (2) 計算書類等（財産目録、貸借対照表、収支計算書及び事業報告書）は、学校法人の財産の状況及び経営の状況を正しく示しているものと認めます。

以 上