

財 産 目 録

平成29年3月31日

I 資産総額	金	3,354,071,033 円
内 基本財産	金	2,714,322,535 円
運用財産	金	639,748,498 円
II 負債総額	金	970,663,360 円
III 正味財産	金	2,383,407,673 円

区 分	金 額
I 資産額	
1 基本財産	
土地	40,517.11 m ² 344,486,760 円
建物	21,665.59 m ² 1,966,677,457 円
構築物	76,622,704 円
機器備品	16,326 点 70,565,772 円
図書	79,122 冊 228,222,177 円
車両	14 台 27,747,665 円
2 運用財産	
預貯金・現金	342,697,610 円
その他	297,050,888 円
資産総額	3,354,071,033 円
II 負債額	
1 固定負債	
長期借入金	337,018,000 円
その他	244,998,188 円
2 流動負債	
短期借入金	57,178,000 円
その他	331,469,172 円
負債総額	970,663,360 円
III 正味財産 (資産総額－負債総額)	2,383,407,673 円

貸借対照表

平成29年3月31日

(単位 円)

資産の部				
科 目	本年度末	前年度末	増 減	
固定資産	2,894,562,234	2,993,438,508	△ 98,876,274	
有形固定資産	2,714,322,535	2,823,190,969	△ 108,868,434	
土地	344,486,760	344,486,760	0	
建物	1,966,677,457	2,046,810,967	△ 80,133,510	
その他の有形固定資産	403,158,318	431,893,242	△ 28,734,924	
特定資産	0	0	0	
その他の固定資産	180,239,699	170,247,539	9,992,160	
流動資産	459,508,799	294,420,130	165,088,669	
現金預金	342,697,610	242,175,940	100,521,670	
その他の流動資産	116,811,189	52,244,190	64,566,999	
資産の部合計	3,354,071,033	3,287,858,638	66,212,395	
負債の部				
科 目	本年度末	前年度末	増 減	
固定負債	582,016,188	657,844,341	△ 75,828,153	
長期借入金	337,018,000	394,196,000	△ 57,178,000	
その他の固定負債	244,998,188	263,648,341	△ 18,650,153	
流動負債	388,647,172	317,316,200	71,330,972	
短期借入金	57,178,000	59,708,000	△ 2,530,000	
その他の流動負債	331,469,172	257,608,200	73,860,972	
負債の部合計	970,663,360	975,160,541	△ 4,497,181	
純資産の部				
科 目	本年度末	前年度末	増 減	
基本金	5,438,361,017	5,361,059,689	77,301,328	
第1号基本金	5,337,361,017	5,260,059,689	77,301,328	
第4号基本金	101,000,000	101,000,000	0	
繰越収支差額	△ 3,054,953,344	△ 3,048,361,592	△ 6,591,752	
翌年度繰越収支差額	△ 3,054,953,344	△ 3,048,361,592	△ 6,591,752	
純資産の部合計	2,383,407,673	2,312,698,097	70,709,576	
負債及び純資産の部合計	3,354,071,033	3,287,858,638	66,212,395	

資金収支計算書

平成28年4月 1日から
平成29年3月31日まで

(単位 円)

収入の部				
科 目	予 算	決 算	差 異	
学生生徒納付金収入	953,303,500	978,263,650	△ 24,960,150	
手数料収入	28,326,000	28,405,905	△ 79,905	
寄付金収入	1,311,000	1,314,000	△ 3,000	
補助金収入	455,848,100	457,042,930	△ 1,194,830	
国庫補助金収入	125,221,000	125,221,000	0	
地方公共団体補助金収入	256,432,100	256,871,450	△ 439,350	
施設型給付費収入	74,195,000	74,950,480	△ 755,480	
資産売却収入	0	0	0	
付随事業・収益事業収入	64,080,000	69,812,089	△ 5,732,089	
受取利息・配当金収入	290,000	294,207	△ 4,207	
雑収入	57,257,200	73,121,595	△ 15,864,395	
借入金等収入	80,000,000	80,000,000	0	
前受金収入	194,160,000	193,257,500	902,500	
その他の収入	485,967,000	521,166,253	△ 35,199,253	
資金収入調整勘定	△ 266,236,000	△ 270,897,590	4,661,590	
前年度繰越支払資金	242,175,940	242,175,940	0	
収入の部合計	2,296,482,740	2,373,956,479	△ 77,473,739	
支出の部				
科 目	予 算	決 算	差 異	
人件費支出	905,025,000	928,584,478	△ 23,559,478	
教育研究経費支出	295,852,400	290,027,070	5,825,330	
管理経費支出	186,076,000	185,562,890	513,110	
借入金等利息支出	9,086,000	8,047,637	1,038,363	
借入金等返済支出	139,708,000	139,708,000	0	
施設関係支出	11,179,000	11,179,000	0	
設備関係支出	26,356,000	28,756,884	△ 2,400,884	
資産運用支出	0	0	0	
その他の支出	495,682,000	534,605,335	△ 38,923,335	
[予備費]	(20,000,000)			
	0			0
資金支出調整勘定	△ 54,727,000	△ 95,212,425	40,485,425	
翌年度繰越支払資金	282,245,340	342,697,610	△ 60,452,270	
支出の部合計	2,296,482,740	2,373,956,479	△ 77,473,739	

(注) 予備費の使用額内訳

建物支出	5,213,000
車両支出	4,795,000
ソフトウェア支出	9,992,000
	20,000,000

事業活動収支計算書

平成28年 4月 1日から
平成29年 3月31日まで

(単位：円)

		科 目	予 算	決 算	差 異
教育活動収入の部	事業活動収入の部	学生生徒等納付金	953,303,500	978,263,650	△ 24,960,150
		手数料	28,326,000	28,405,905	△ 79,905
		寄付金	0	0	0
		経常費等補助金	455,848,100	457,042,930	△ 1,194,830
		国庫補助金	125,221,000	125,221,000	0
		地方公共団体補助金	256,432,100	256,871,450	△ 439,350
		施設型給付費	74,195,000	74,950,480	△ 755,480
		付随事業収入	64,080,000	69,812,089	△ 5,732,089
		雑収入	66,476,200	81,774,931	△ 15,298,731
		教育活動収入計	1,568,033,800	1,615,299,505	△ 47,265,705
		教育活動支出の部	事業活動支出の部	科 目	予 算
人件費	904,125,000			923,748,381	△ 19,623,381
教育研究経費	412,468,400			406,618,880	5,849,520
管理経費	208,219,000			207,697,268	521,732
徴収不能額等	0			0	0
教育活動支出計	1,524,812,400			1,538,064,529	△ 13,252,129
教育活動収支差額		43,221,400	77,234,976	△ 34,013,576	
教育活動外収支	事業活動収入の部	科 目	予 算	決 算	差 異
		受取利息・配当金	290,000	294,207	△ 4,207
		その他の教育活動外収入	0	0	0
		教育活動外収入計	290,000	294,207	△ 4,207
	事業活動支出の部	科 目	予 算	決 算	差 異
		借入金等利息	9,086,000	8,047,637	1,038,363
		その他の教育活動外支出	0	0	0
		教育活動外支出計	9,086,000	8,047,637	1,038,363
教育活動外収支差額		△ 8,796,000	△ 7,753,430	△ 1,042,570	
経常収支差額		34,425,400	69,481,546	△ 35,056,146	

特別収支	事業活動収入の部	科目	予算	決算	差異
		資産売却差額	0	0	0
		その他の特別収入	1,311,000	1,314,000	△ 3,000
		特別収入計	1,311,000	1,314,000	△ 3,000
特別収支	事業活動支出の部	科目	予算	決算	差異
		資産処分差額	0	85,970	△ 85,970
		その他の特別支出	0	0	0
		特別支出計	0	85,970	△ 85,970
		特別収支差額	1,311,000	1,228,030	82,970
		[予備費]	(20,000,000) 0		0
		基本金組入前当年度収支差額	35,736,400	70,709,576	△ 34,973,176
		基本金組入額合計	△ 107,945,000	△ 77,301,328	△ 30,643,672
		当年度収支差額	△ 72,208,600	△ 6,591,752	△ 65,616,848
		前年度繰越収支差額	△ 3,048,361,592	△ 3,048,361,592	0
		翌年度繰越収支差額	△ 3,120,570,192	△ 3,054,953,344	△ 65,616,848
		(参考)			
		事業活動収入計	1,569,634,800	1,616,907,712	△ 47,272,912
		事業活動支出計	1,533,898,400	1,546,198,136	△ 12,299,736

(注) 予備費の使用額内訳



基本金組入額 20,000,000

平成 29 年 5 月 26 日

監 事 監 査 報 告 書

学校法人 滋 賀 学 園
理 事 会 御 中

学校法人 滋 賀 学 園

監 事 森谷伊之男 
監 事 山田善造 

私たち監事は、私立学校法第 37 条第 3 項及び学校法人滋賀学園寄附行為第 15 条の規定に基づき、学校法人滋賀学園の平成 28 年度(平成 28 年 4 月 1 日から平成 29 年 3 月 31 日まで)における学校法人の業務及び財産の状況について監査を行いましたので、以下のとおり報告いたします。

1. 監査の方法の概要

私たち監事は、理事会に出席し、理事、事務局長等から業務の執行状況を聴取するとともに関係資料を閲覧し、業務及び財産の状況を監査しました。また、北摂監査法人から監査状況の報告を受けるとともにそれらを参考として計算書類等につき検討を加えました。

2. 監査の結果

- (1) 学校法人の業務に関する執行は適切であり、不正の行為又は法令若しくは寄附行為に違反する重大な事実は認められません。
- (2) 計算書類等（財産目録、貸借対照表、収支計算書及び事業報告書）は、学校法人の財産の状況及び経営の状況を正しく示しているものと認めます。



以 上

平成 29 年 5 月 26 日

監 事 監 査 報 告 書

学校法人 滋 賀 学 園
評 議 員 会 御 中

学校法人 滋 賀 学 園

監 事 森谷伊三男 
監 事 山田善造 

私たち監事は、私立学校法第 37 条第 3 項及び学校法人滋賀学園寄附行為第 15 条の規定に基づき、学校法人滋賀学園の平成 28 年度(平成 28 年 4 月 1 日から平成 29 年 3 月 31 日まで)における学校法人の業務及び財産の状況について監査を行いましたので、以下のとおり報告いたします。

1. 監査の方法の概要

私たち監事は、理事会に出席し、理事、事務局長等から業務の執行状況を聴取するとともに関係資料を閲覧し、業務及び財産の状況を監査しました。また、北摂監査法人から監査状況の報告を受けるとともにそれらを参考として計算書類等につき検討を加えました。

2. 監査の結果

- (1) 学校法人の業務に関する執行は適切であり、不正の行為又は法令若しくは寄附行為に違反する重大な事実は認められません。
- (2) 計算書類等（財産目録、貸借対照表、収支計算書及び事業報告書）は、学校法人の財産の状況及び経営の状況を正しく示しているものと認めます。

以 上